


**Муниципальное казённое общеобразовательное учреждение – Бочанихинская основная общеобразовательная школа**

<p>СОГЛАСОВАНО: Председатель профкома Дымура Л.А. <i>Л.А. Дымура</i> «06» апреля 2021г.</p>	<p>УТВЕРЖДАЮ: Директор школы Лях В.И. <i>В.И. Лях</i> «06» апреля 2021 г. м.п.</p> 
---	--

**Инструкция №4 для работников пришкольного лагеря дневного пребывания по противодействию терроризму**

1. Общие положения инструктажа по противодействию терроризму в лагере
  - 1.1. Настоящая инструкция по противодействию терроризму в пришкольном оздоровительном лагере дневного пребывания разработана сотрудниками и определяет главные задачи, организацию и порядок действий по противодействию терроризму в пришкольном оздоровительном лагере с дневным пребыванием детей.
  - 1.2. С данной инструкцией должны быть ознакомлены все сотрудники лагеря. Начальник пришкольного лагеря, соблюдая инструкцию по охране труда для начальника лагеря, непосредственно контролирует данный процесс ознакомления с инструкцией по противодействию терроризму в лагере.
2. Действия в случае обнаружении предмета в лагере, похожего на взрывное устройство
  - 2.1. К признакам, которые могут указывать на наличие взрывного устройства, относятся: наличие на обнаруженном предмете проводов, веревок, изолирующей ленты; подозрительные звуки издаваемые предметом - щелчки, тиканье часов; исходящий от предмета характерный запах миндаля или другой странный запах.
  - 2.2. Не притрагиваться, не приближаться, не двигать найденный сомнительный предмет. Не курить, воздержаться от применения средств радиосвязи, в том числе и мобильных телефонов, рядом с этим предметом.
  - 2.3. Срочно доложить о найденном подозрительном предмете дежурному полиции (тел. 102).
  - 2.4. Зафиксировать время и место обнаружения подозрительного предмета.
  - 2.5. Дождаться прибытия представителей правоохранительных органов, показать место нахождения сомнительного предмета, время и обстоятельства его обнаружения.
  - 2.6. Далее следовать указаниям представителей правоохранительных органов.
3. Действия в случае поступления угрозы террористического акта по телефону
  - 3.1. Получив сообщения по телефону об угрозе взрыва, о наличии взрывного устройства не паниковать. Во время разговора постараться определить пол, возраст звонившего и особенности его речи, обязательно определить звуковой фон (шум автомашин или железнодорожного транспорта, звуки теле- или радиоаппаратуры, голоса и др.).
  - 3.2. Постараться дословно запомнить разговор и записать его на бумаге.
  - 3.3. Обязательно зафиксировать точное время начала разговора и его длительность.
  - 3.4. Окончив разговор не класть трубку на рычаг телефонного аппарата и незамедлительно позвонить с другого телефона дежурному полиции (тел. 102) и сообщить, какая поступила информация и по какому телефону.
  - 3.5. О полученном сообщении и принятых мерах сообщить начальнику лагеря или директору учебного заведения (его заместителю).
4. Порядок действий при поступлении угрозы террористического акта в письменной форме

**Муниципальное казённое общеобразовательное учреждение – Бочанихинская основная общеобразовательная школа**

СОГЛАСОВАНО: Председатель профкома Дымура Л.А. _____ «__» _____ 2021г.	УТВЕРЖДАЮ: Директор школы Лях В.И. _____ «__» _____ 2021 г. М.П.
---	--

**Инструкция №4 для работников пришкольного лагеря дневного пребывания по противодействию терроризму**

1. Общие положения инструктажа по противодействию терроризму в лагере
  - 1.1. Настоящая инструкция по противодействию терроризму в пришкольном оздоровительном лагере дневного пребывания разработана сотрудниками и определяет главные задачи, организацию и порядок действий по противодействию терроризму в пришкольном оздоровительном лагере с дневным пребыванием детей.
  - 1.2. С данной инструкцией должны быть ознакомлены все сотрудники лагеря. Начальник пришкольного лагеря, соблюдая инструкцию по охране труда для начальника лагеря, непосредственно контролирует данный процесс ознакомления с инструкцией по противодействию терроризму в лагере.
  
2. Действия в случае обнаружении предмета в лагере, похожего на взрывное устройство
  - 2.1. К признакам, которые могут указывать на наличие взрывного устройства, относятся: наличие на обнаруженном предмете проводов, веревок, изолирующей ленты; подозрительные звуки издаваемые предметом - щелчки, тиканье часов; исходящий от предмета характерный запах миндаля или другой странный запах.
  - 2.2. Не притрагиваться, не приближаться, не двигать найденный сомнительный предмет. Не курить, воздержаться от применения средств радиосвязи, в том числе и мобильных телефонов, рядом с этим предметом.
  - 2.3. Срочно доложить о найденном подозрительном предмете дежурному полиции (тел. 102).
  - 2.4. Зафиксировать время и место обнаружения подозрительного предмета.
  - 2.5. Дождаться прибытия представителей правоохранительных органов, показать место нахождения сомнительного предмета, время и обстоятельства его обнаружения.
  - 2.6. Далее следовать указаниям представителей правоохранительных органов.
  
3. Действия в случае поступления угрозы террористического акта по телефону
  - 3.1. Получив сообщения по телефону об угрозе взрыва, о наличии взрывного устройства не паниковать. Во время разговора постараться определить пол, возраст звонившего и особенности его речи, обязательно определить звуковой фон (шум автомашин или железнодорожного транспорта, звуки теле- или радиоаппаратуры, голоса и др.).
  - 3.2. Постараться дословно запомнить разговор и записать его на бумаге.
  - 3.3. Обязательно зафиксировать точное время начала разговора и его длительность.
  - 3.4. Окончив разговор не класть трубку на рычаг телефонного аппарата и незамедлительно позвонить с другого телефона дежурному полиции (тел. 102) и сообщить, какая поступила информация и по какому телефону.
  - 3.5. О полученном сообщении и принятых мерах сообщить начальнику лагеря или директору учебного заведения (его заместителю).
4. Порядок действий при поступлении угрозы террористического акта в письменной форме

- 4.1. Угрозы о террористическом акте в письменной форме могут поступить по почте и в анонимных записках, информации на дискете, диске и т.д. После получения такого рода документа обращайтесь с ним с максимальной осторожностью.
- 4.2. Постарайтесь не оставлять на информационном носителе отпечатков своих пальцев.
- 4.3. Не мните документ, не делайте на нем каких-либо пометок. Рекомендуется убрать документ в чистый и плотно закрываемый полиэтиленовый пакет, после чего поместить в отдельную жесткую папку.
- 4.4. Если документ поступил к вам в конверте, его вскрытие производите только с левой или правой стороны, при этом аккуратно отрезая кромки ножницами.
- 4.5. Сохраняйте все содержимое: сам присланный документ с текстом, любые вложения, конверт и упаковку, ничего не выбрасывайте и не уничтожайте.
- 4.6. Не расширяйте круг лиц, знакомых с содержанием документа, информацией в нем.
- 4.7. Все это в итоге поможет правоохранительным органам при проведении последующих криминалистических исследований присланного документа.

#### 5. Основные правила поведения при захвате в заложники в лагере

- 5.1. Постараться взять себя в руки, успокоиться, не паниковать, разговаривать спокойным голосом.
- 5.2. Подготовиться физически и морально к возможному жестокому испытанию.
- 5.3. Сначала, особенно в первый час выполнять все указания террористов.
- 5.4. Не привлекать внимание террористов своим поведением, не оказывать активного сопротивления, это может только ухудшить ваше положение.
- 5.5. Не пытаться бежать, если нет полной уверенности в успехе побега.
- 5.6. Заявить о своем плохом самочувствии.
- 5.7. Запомнить как можно больше информации о террористах (количество, вооружение, как выглядят, особенности внешности, телосложение, акцент, тематика разговора, темперамент, манера поведения).
- 5.8. Постараться определить место своего нахождения.
- 5.9. Не пренебрегать пищей, это может вам сохранить силы и здоровье.
- 5.10. Расположиться как можно дальше от окон, дверей и самих террористов, если есть возможность. Это нужно для обеспечения вашей безопасности в случае штурма помещения, стрельбы снайперов на поражение террористов.
- 5.11. Во время штурма здания необходимо лечь на пол лицом вниз, сложив руки на затылке, не вставайте и не бегите навстречу.




Телефоны экстренной связи:

101 - Пожарная охрана

102 - Полиция

103 - Скорая медицинская помощь

Муниципальное казённое общеобразовательное учреждение – Бочанихинская основная общеобразовательная школа

СОГЛАСОВАНО: Председатель профкома Дымура Л.А.  «06» апреля 2021г.	УТВЕРЖДАЮ: Директор школы Лях В.И.  «06» апреля 2021г. м.п. 
--	---

**Инструкция №3 по охране труда для воспитателей оздоровительного лагеря с дневным пребыванием детей**

1. Общие положения.

1.1. На должность воспитателя оздоровительного лагеря назначаются лица, работающие в должности учителя или педагога дополнительного образования и прошедшие медицинский осмотр. Режим труда и отдыха воспитателя определяется графиком его работы.

1.2. Воспитатель должен:

- знать свои должностные обязанности и инструкции по ОТ;
- пройти вводный инструктаж и инструктаж на рабочем месте;
- руководствоваться в работе правилами внутреннего распорядка.

1.3. Воспитатель должен предусмотреть возможные ситуации травмоопасности в кабинете:

- при нарушении правил личной безопасности;
- при включении электроприборов и аппаратуры ТСО (технических средств обучения).

1.4. О случаях травматизма сообщать начальнику лагеря.

1.5. Соблюдать правила техники безопасности труда.

1.6. Не производить самостоятельный ремонт электроприборов, розеток и т.п.

1.8. Нести ответственность (административную, материальную, уголовную) за нарушение требований инструкций по охране труда.

2. Требования безопасности перед началом работы:

- проверить готовность кабинета к занятиям;
- проверить исправность электроосвещения;
- подготовить необходимые инструменты для занятия;
- проветрить кабинет;
- проконтролировать санитарно-гигиеническое состояние кабинета.

3. Требования безопасности во время работы.

3.1. Осуществлять контроль приема и выдачи детей оздоровительного лагеря:

- принимать детей можно только лично воспитателю в установленный правилами внутреннего распорядка интервал времени;
- прием детей иными работниками ОУ не допускается;
- приниматься в лагерь ОУ может только здоровый ребенок, контроль состояния ребенка проводит медицинский работник;
- уход ребенка необходимо фиксировать в журнале с отметкой об уходе.

**ЗАПРЕЩАЕТСЯ:**

- отпускать ребенка ранее установленного времени срока пребывания без предварительного согласования с родителями (заявление);

**Муниципальное казённое общеобразовательное учреждение – Бочанихинская основная общеобразовательная школа**

СОГЛАСОВАНО: Председатель профкома Дымура Л.А. _____ «__» _____ 2021г.	УТВЕРЖДАЮ: Директор школы Лях В.И. _____ «__» _____ 2021г. М.П.
---	---

**Инструкция №3 по охране труда для воспитателей оздоровительного лагеря с дневным пребыванием детей**

1. Общие положения.

1.1. На должность воспитателя оздоровительного лагеря назначаются лица, работающие в должности учителя или педагога дополнительного образования и прошедшие медицинский осмотр. Режим труда и отдыха воспитателя определяется графиком его работы.

1.2. Воспитатель должен:

- знать свои должностные обязанности и инструкции по ОТ;
- пройти вводный инструктаж и инструктаж на рабочем месте;
- руководствоваться в работе правилами внутреннего распорядка.

1.3. Воспитатель должен предусмотреть возможные ситуации травмоопасности в кабинете:

- при нарушении правил личной безопасности;
- при включении электроприборов и аппаратуры ТСО (технических средств обучения).

1.4. О случаях травматизма сообщать начальнику лагеря.

1.5. Соблюдать правила техники безопасности труда.

1.6. Не производить самостоятельный ремонт электроприборов, розеток и т.п.

1.8. Нести ответственность (административную, материальную, уголовную) за нарушение требований инструкций по охране труда.

2. Требования безопасности перед началом работы:

- проверить готовность кабинета к занятиям;
- проверить исправность электроосвещения;
- подготовить необходимые инструменты для занятия;
- проветрить кабинет;
- проконтролировать санитарно-гигиеническое состояние кабинета.

3. Требования безопасности во время работы.

3.1. Осуществлять контроль приема и выдачи детей оздоровительного лагеря:

- принимать детей можно только лично воспитателю в установленный правилами внутреннего распорядка интервал времени;
- прием детей иными работниками ОУ не допускается;
- приниматься в лагерь ОУ может только здоровый ребенок, контроль состояния ребенка проводит медицинский работник;
- уход ребенка необходимо фиксировать в журнале с отметкой об уходе.

**ЗАПРЕЩАЕТСЯ:**

- отпускать ребенка ранее установленного времени срока пребывания без предварительного согласования с родителями (заявление);



– отпускать ребенка во время пребывания в лагере родителям в нетрезвом состоянии или посторонним лицам без согласования с родителями (заявление).

3.2. Организационно-технические мероприятия и действия воспитателя по предупреждению детского травматизма:

- периодически контролировать надежность крепления шкафов и полок, защищенность электророзеток, стекол, дверей от удара головой, не допускать влезания детей на подоконники и ограждения лестничных клеток;
- периодически осуществлять контроль за использованием колющих и режущих предметов;
- контролировать электробезопасность имеющихся в группе ТСО (видео- и аудиоаппаратура, фильмоскопы, состояние изоляции шнура около вилки и др.);
- контролировать освещенность рабочих мест и обеспечить норматив (300 люкс).

НА УЧАСТКЕ:

- контролировать отсутствие опасных предметов на участке во время прогулок и подвижных игр (битое стекло, доски с гвоздями, острые предметы), очищать территорию участка от таких предметов;
- проверять крепления малых форм и игровых устройств;
- осуществлять контроль за обувью и одеждой детей: обувь не должна иметь скользкую подошву, одежда должна соответствовать температуре среды пребывания ребенка, в солнечную летнюю погоду нужно защищать голову ребенка головным убором, при обувании детей необходимо контролировать исправность застежек и креплений, отсутствие длинных шнурков, которые могут привести к падению ребенка во время движения.

3.3. Меры безопасности при организации подвижных игр и соревнований:

- убрать на игровой площадке режущие, колющие, посторонние предметы;
- обувь детей должна быть спортивной, не допускать ношения обуви на скользкой подошве;
- не допускать столкновения детей при беге, бросания друг другу иных, кроме мячей, предметов;
- не допускать шалостей при выполнении групповых упражнений и игр с быстрыми перемещениями (подножек, толчков и др.);
- при проведении занятий на спортивной площадке исключать падения детей на асфальт, подвижные игры проводить только на мягком грунте;
- прыжковую яму очищать от посторонних предметов, контролировать безопасность всех имеющихся малых форм и игровых сооружений;
- контролировать физическую нагрузку детей в соответствии с медицинскими нормами.

3.4. При организации детского труда на участке:

- осуществлять контроль за сельскохозяйственным оборудованием и хранением их в специально отведенном месте;
- предупреждать порезы рук детей всякими острыми инородными предметами;
- не допускать размахивания инвентарем и других шалостей;
- предупреждать засорение глаз в ветреную погоду (не допускать пересыпания или бросания землей на уровне глаз ребенка).

3.5. При организации экскурсий, выездов, походов:

- проводить инструктаж по правилам поведения на дорогах и в автобусе, по безопасности на природе, в лесу, у водоемов и т. д.;
- группу детей вести вдвоем, при переходе дороги перекрывать движение транспорта жестами регулировщика дорожного движения жезлом или флажком;
- предупреждать питье воды из не предусмотренных для этого источников и водоемов;

- контролировать поведение детей при встрече их с разными ягодными растениями, грибами, животными. Предупреждать пробование на вкус различных незнакомых (ядовитых) растений, грибов, не допускать контакта с животными;
- не подходить близко к обрывистому берегу водоема.

### 3.6. Требования безопасности во время занятий с воспитанниками лагеря в кабинете:

- соблюдать личную безопасность и требования инструкций по охране труда;
- следить за соблюдением дисциплины воспитанниками оздоровительного лагеря;
- не допускать воспитанников лагеря к переноске аппаратуры ТСО и к самостоятельному включению электроприборов;
- все используемые в кабинете демонстрационные электрические приборы должны быть исправны и иметь заземление или зануление;
- во избежание получения травмы воспитанники не должны самостоятельно открывать и закрывать мультимедийный экран.

### 4. Требования безопасности в аварийных ситуациях.

Воспитатель должен:

- 4.1. При возникновении пожара немедленно эвакуировать воспитанников из здания, сообщить о пожаре начальнику лагеря и в ближайшую пожарную часть и приступить к тушению очага возгорания с помощью первичных средств пожаротушения.
- 4.2. При прорыве системы отопления удалить воспитанников из кабинета, перекрыть задвижки в тепловом узле здания и вызвать слесаря-сантехника.
- 4.3. При получении травмы оказать первую помощь пострадавшему, сообщить об этом администрации ОЛ и врачу, при необходимости отправить пострадавшего в ближайшее лечебное учреждение.
- 4.4. При поражении пользователя ПК электрическим током немедленно отключить электросеть, оказать первую помощь пострадавшему, при необходимости отправить его в ближайшее лечебное учреждение.
- 4.5. Действия при несчастном случае с пострадавшим воспитанником:
  - незамедлительно оказать первую доврачебную помощь пострадавшему;
  - при необходимости вызвать скорую помощь;
  - сообщить начальнику лагеря о случившемся, написать объяснение обстоятельств несчастного случая, указать очевидцев случившегося;
  - сохранять расположение предметов и место, где произошел несчастный случай, для расследования, исключение составляют только те предметы, которые представляют опасность для окружающих людей.
5. Требования безопасности по окончании работы.
  - 5.1. Выключить демонстрационные электрические приборы от электросети.
  - 5.2. Проветрить кабинет и провести в нем влажную уборку.
  - 5.3. Закрыть окна, фрамуги и выключить свет, закрыть кабинет на ключ.
  - 5.4. Обо всех недостатках, обнаруженных во время учебных занятий, сообщить начальнику лагеря.

**Муниципальное казённое общеобразовательное учреждение – Бочанихинская основная общеобразовательная школа**

СОГЛАСОВАНО: Председатель профкома Дымура Л.А.  «06» апреля 2021 г.	УТВЕРЖДАЮ: Директор школы Лях В.И.  «06» апреля 2021 г. М.П. 
---	--

**Инструкция №2 по организации безопасной перевозки детей  
автотранспортом**

1. Общие требования
  - 1.1. К перевозке детей автотранспортом допускаются лица, работающие в лагере и прошедшие инструктаж по охране труда.
  - 1.2. Опасные факторы:
    - травмирование проходящим транспортом при выходе на проезжую часть, при посадке или выходе из автобуса;
    - травмы при резком торможении автобуса.Детей при перевозке должны сопровождать воспитатели.
2. Требования безопасности перед началом перевозки
  - 2.1. Перевозка детей осуществляется только по письменному приказу начальника лагеря или лица, его заменяющего.
  - 2.2. Старший, назначенный за перевозку детей перед поездкой, обязан проинструктировать детей по правилам поведения с записью в журнале регистрации инструктажей.
  - 2.3. Посадка и высадка детей производится под наблюдением водителя и воспитателя только при полной остановке автобуса и лишь со стороны тротуара, обочины или края проезжей части через переднюю дверь.
  - 2.4. Дети должны ожидать автобус только на тротуаре, посадочной площадке или обочине дороги.
  - 2.5. Число перевозимых детей на расстояние более 50 км. не должно превышать количество мест для сидения.
3. Требования безопасности во время перевозки
  - 3.1. Соблюдать дисциплину и выполнять все указания начальника лагеря, воспитателей или других работников лагеря.
  - 3.2. Во время движения не разрешается стоять или ходить по салону автобуса, высовываться из окна и выставлять в окно руки.
  - 3.3. Скорость движения автобусов не должна превышать 60 км/час.
  - 3.4. Во избежание травм при резком торможении автобуса, необходимо упираться ногами в пол кузова и руками держаться за поручень расположенного впереди сидения.
4. Требования безопасности в аварийных ситуациях
  - 4.1. При появлении неисправности в работе двигателя и систем автобуса, потребовать от водителя остановить автобус и вывести детей из салона.
  - 4.2. При получении ребенком травмы, немедленно оказать первую помощь пострадавшему, при необходимости вызвать скорую помощь и отправить его в ближайшее лечебное учреждение, а также сообщить об этом администрации лагеря, родителям пострадавшего.
5. Требования безопасности на конечной остановке
  - 5.1. Выходить из автобуса только с разрешения старшего в сторону тротуара или обочины дороги. Запрещается выходить на проезжую часть и перебегать дорогу.
  - 5.2. Проверить по списку наличие всех детей.



**Муниципальное казённое общеобразовательное учреждение – Бочанихинская основная общеобразовательная школа**

СОГЛАСОВАНО: Председатель профкома Дымура Л.А. _____ «__» _____ 2021 г.	УТВЕРЖДАЮ: Директор школы Лях В.И. _____ «__» _____ 2021 г. М.П.
--	--

**Инструкция №2 по организации безопасной перевозки детей  
автотранспортом**

1. Общие требования

1.1. К перевозке детей автотранспортом допускаются лица, работающие в лагере и прошедшие инструктаж по охране труда.

1.2. Опасные факторы:

- травмирование проходящим транспортом при выходе на проезжую часть, при посадке или выходе из автобуса;
- травмы при резком торможении автобуса.

Детей при перевозке должны сопровождать воспитатели.

2. Требования безопасности перед началом перевозки

2.1. Перевозка детей осуществляется только по письменному приказу начальника лагеря или лица, его заменяющего.

2.2. Старший, назначенный за перевозку детей перед поездкой, обязан проинструктировать детей по правилам поведения с записью в журнале регистрации инструктажей.

2.3. Посадка и высадка детей производится под наблюдением водителя и воспитателя только при полной остановке автобуса и лишь со стороны тротуара, обочины или края проезжей части через переднюю дверь.

2.4. Дети должны ожидать автобус только на тротуаре, посадочной площадке или обочине дороги.

2.5. Число перевозимых детей на расстояние более 50 км. не должно превышать количество мест для сидения.

3. Требования безопасности во время перевозки

3.1. Соблюдать дисциплину и выполнять все указания начальника лагеря, воспитателей или других работников лагеря.

3.2. Во время движения не разрешается стоять или ходить по салону автобуса, высовываться из окна и выставлять в окно руки.

3.3. Скорость движения автобусов не должна превышать 60 км/час.

3.4. Во избежание травм при резком торможении автобуса, необходимо упираться ногами в пол кузова и руками держаться за поручень расположенного впереди сидения.

4. Требования безопасности в аварийных ситуациях.

4.1. При появлении неисправности в работе двигателя и систем автобуса, потребовать от водителя остановить автобус и вывести детей из салона.


4.2. При получении ребенком травмы, немедленно оказать первую помощь пострадавшему, при необходимости вызвать скорую помощь и отправить его в ближайшее лечебное учреждение, а также сообщить об этом администрации лагеря, родителям пострадавшего.

5. Требования безопасности на конечной остановке

5.1. Выходить из автобуса только с разрешения старшего в сторону тротуара или обочины дороги. Запрещается выходить на проезжую часть и перебегать дорогу.

5.2. Проверить по списку наличие всех детей.

Муниципальное казённое общеобразовательное учреждение – Бочанихинская основная общеобразовательная школа

СОГЛАСОВАНО: Председатель профкома Дымура Л.А.  «06» апреля 2021 г.	УТВЕРЖДАЮ: Директор школы Лях В.И.  «06» апреля 2021 г. М.П. 
---	--

**Инструкция №1 по пожарной безопасности.**

I. Общие требования пожарной безопасности.

1. Все работники должны допускаться к работе только после противопожарного инструктажа, а при изменении специфики работы проходить дополнительное обучение по предупреждению, и тушению возможных пожаров в порядке, установленном руководителем;
2. Проходить инструктаж по пожарной безопасности не реже одного раза в полугодие;
3. Работники должны соблюдать на производстве и в быту требования пожарной безопасности, а также соблюдать и поддерживать противопожарный режим;
4. Выполнять правила предосторожности при пользовании газовыми приборами, предметами бытовой химии, проведении работ с легковоспламеняющимися и горючими жидкостями, другими опасными в пожарном отношении веществами, металлами и оборудованием;
5. В случае обнаружения пожара сообщить о нём в подразделение пожарной охраны и принять возможные меры к спасению людей, имущества и ликвидации пожара.
6. Первоочередной обязанностью каждого, является спасение жизни детей при пожаре;
7. Должностные лица и граждане, нарушившие требования пожарной безопасности, несут ответственность в соответствии с законодательством РФ;
8. Эвакуационные проходы, выходы, коридоры, тамбуры и лестницы не должны загромождаться какими-либо предметами и оборудованием;
9. Двери лестничных клеток, коридоров, тамбуров и холлов должны иметь уплотнения в притворах, и оборудованы устройствами для самозакрывания, которые должны постоянно находиться в исправном состоянии. Все двери эвакуационных выходов должны открываться по направлению выхода из здания и в период нахождения детей в здании двери эвакуационных выходов запирать только изнутри с помощью легко открывающихся запоров;
10. В здании учреждения запрещается:
  - снимать дверные полотна в проёмах, соединяющих коридоры с лестничными клетками,
  - оставлять без присмотра включенные в сеть радиоприёмники, телевизоры и другие электроприборы (за исключением холодильника), пользоваться этими приборами без несгораемых подставок;
  - использовать электрокипятильники, электрочайники для приготовления пищи в игровых комнатах и других помещениях, занятых детьми (за исключение специально оборудованных помещений);
  - устраивать в чердачных помещениях склады, архивы, хранить какие-либо материалы;
  - при проведении праздничных мероприятий зажигать в помещении разного вида

**казённое общеобразовательное учреждение – Бочанихинская основная  
общеобразовательная школа**

СОГЛАСОВАНО: Председатель профкома Дымура Л.А. _____ «__»_____2021 г.	УТВЕРЖДАЮ: Директор школы Лях В.И. _____ «__»_____2021 г. М.п.
--	--

**Инструкция №1 по пожарной безопасности.**

I. Общие требования пожарной безопасности.

1. Все работники должны допускаться к работе только после противопожарного инструктажа, а при изменении специфики работы проходить дополнительное обучение по предупреждению, и тушению возможных пожаров в порядке, установленном руководителем;
2. Проходить инструктаж по пожарной безопасности не реже одного раза в полугодие;
3. Работники должны соблюдать на производстве и в быту требования пожарной безопасности, а также соблюдать и поддерживать противопожарный режим;
4. Выполнять правила предосторожности при пользовании газовыми приборами, предметами бытовой химии, проведении работ с легковоспламеняющимися и горючими жидкостями, другими опасными в пожарном отношении веществами, металлами и оборудованием;
5. В случае обнаружения пожара сообщить о нём в подразделение пожарной охраны и принять возможные меры к спасению людей, имущества и ликвидации пожара.
6. Первоочередной обязанностью каждого, является спасение жизни детей при пожаре;
7. Должностные лица и граждане, нарушившие требования пожарной безопасности, несут ответственность в соответствии с законодательством РФ;
8. Эвакуационные проходы, выходы, коридоры, тамбуры и лестницы не должны загромождаться какими-либо предметами и оборудованием;
9. Двери лестничных клеток, коридоров, тамбуров и холлов должны иметь уплотнения в притворах, и оборудованы устройствами для самозакрывания, которые должны постоянно находиться в исправном состоянии. Все двери эвакуационных выходов должны открываться по направлению выхода из здания и в период нахождения детей в здании двери эвакуационных выходов запирают только изнутри с помощью легко открывающихся запоров;
10. В здании учреждения запрещается:
  - снимать дверные полотна в проёмах, соединяющих коридоры с лестничными клетками,
  - оставлять без присмотра включенные в сеть радиоприёмники, телевизоры и другие электроприборы (за исключением холодильника), пользоваться этими приборами без несгораемых подставок;
  - использовать электропаяльники, электрочайники для приготовления пищи в игровых комнатах и других помещениях, занятых детьми (за исключением специально оборудованных помещений);
  - устраивать в чердачных помещениях склады, архивы, хранить какие-либо материалы;
  - при проведении праздничных мероприятий зажигать в помещении разного вида фейерверки, бенгальские огни, стеариновые свечи, гасить полностью свет в помещении, одевать детей в костюмы из ваты, марли, не пропитанные огнезащитным составом;
11. Территория и помещения детского учреждения должны содержаться в полной чистоте. Весь сгораемый мусор следует систематически выносить на специально отведённый участок;




12. В учреждении количество эвакуационных выходов из помещений любого этажа должно быть не менее 2-х.
13. Чердачное помещение необходимо содержать в чистоте и запирать на замок. Ключи от чердачного помещения должны храниться в определённом месте доступном для получения их в любое время суток;
14. Ночной дежурные персонал не имеет права уходить из помещения и территории учреждения. Курить, применять открытый огонь, пользоваться нагревательными приборами, отвлекаться от выполнения своих служебных обязанностей.

## **II. Правила поведения при пожаре.**

1. Первый кто заметил пожар или задымление должен сообщить начальнику, завхозу, который оповещает всех о случившемся;
2. Пожарную команду вызывает первый, кто заметит пожар при задымлении по телефону - 01-, сообщая адрес учреждения, что горит и кто сообщает;
3. Пожарную команду встречает то лицо, которое вызвало пожарную команду у ворот на улице. Встречавший кратчайшим путём проводит прибывшего начальника пожарной команды, одновременно информирует его о том, что угрожает детям;
4. При тушении пожара нужно стремиться не создавать сквозняков и сильного притока воздуха. Поэтому нужно ограничить открывание оконных стёкол в горящих помещениях. Как можно скорее обесточить электропроводку, выключить рубильник;
5. Одновременно с вызовом пожарной команды и принятию мер по тушению пожара, необходимо приступить к подготовке, а в случае прямой угрозы к непосредственной эвакуации детей.
6. Эвакуацией детей должен руководить начальник лагеря или заместитель. Эвакуация детей проводится в помещении ближайшей от школы;
7. В первую очередь эвакуировать детей из тех помещений, где в условиях возникновения пожара больше всего угрожает опасность их жизни. Из верхних этажей первыми выводятся дети младших возрастов;
8. Если лестницы задымлена, нужно раскрыть окно, чтобы пропустить дым и дать приток свежего воздуха, а дверь, откуда идёт дым, плотно закрыта;
9. Прежде чем войти в горящее помещение, накройте с головой мокрым покрывалом, пальто, плащом, куском плотной ткани;
10. Дверь в задымлённом помещении открывать осторожно, чтобы избежать вспышки пламени от быстрого притока свежего воздуха. В сильно задымлённом помещении передвигаться ползком или пригнувшись, для защиты от угарного газа дышать через влажную ткань;
11. Если вы нашли в горящем помещении ребёнка, который не может сам передвигаться, накиньте на него влажную простыню или одеяло, закройте нос и рот влажной тканью и выведите в безопасное место;
12. Если на ребёнке загорелась одежда необходимо набросить на него мокрое покрывало, одеяло, плотную ткань и плотно прижмите к телу, чтобы прекратить доступ воздуха и остановить горение. Не пытайтесь тушить одежду с помощью огнетушителя, это может привести к химическому ожогу;
13. Поиски детей в горящей зоне прекращать лишь в том случае, когда проверены все помещения и точно установлено, что там никого нет.



Муниципальное казённое общеобразовательное учреждение – Бочанихинская основная общеобразовательная школа

СОГЛАСОВАНО: Председатель профкома Дымура Л.А.  «06» <u>сентября</u> 2021 г.	УТВЕРЖДАЮ: Директор школы Лях В.И.  «06» <u>сентября</u> 2021 г. м.п. 
--	---

### Инструкция № 5 по охране труда для персонала оздоровительного лагеря с дневным пребыванием детей профилактике детского травматизма

#### 1. Общие требования безопасности.

- 1.1. Для работы в оздоровительном лагере могут быть приняты лица, не имеющие медицинских противопоказаний и имеющие санитарную книжку.
- 1.2. Персонал при работе в оздоровительном лагере должен проходить:
  - внеплановый инструктаж: при нарушениях инструкций по охране труда, при авариях и несчастном случае,
  - диспансерный медицинский осмотр согласно приказу Минздрава РФ № 90 от 14.03.1996 г
- 1.3. Персонал при работе в оздоровительном лагере обязан:
  - соблюдать правила внутреннего трудового распорядка, установленные в лагере;
  - соблюдать требования настоящей инструкции, инструкции о мерах пожарной безопасности, инструкции по электробезопасности;
  - соблюдать требования к эксплуатации оборудования;
  - использовать по назначению и бережно относиться к выданным средствам индивидуальной защиты.
- 1.4. Персонал при работе в оздоровительном лагере должен:
  - уметь оказывать первую (доврачебную) помощь пострадавшему при несчастном случае;
  - знать местоположение средств оказания доврачебной помощи, первичных средств пожаротушения, главных и запасных выходов, путей эвакуации в случае аварии или пожара;
  - выполнять только порученную работу и не передавать ее другим без разрешения начальника лагеря;
  - во время работы быть внимательным, не отвлекаться и не отвлекать других, не допускать на рабочее место лиц, не имеющих отношения к работе;
  - содержать рабочее место в чистоте и порядке.
- 1.5. Персонал при работе в оздоровительном лагере должен знать и соблюдать правила личной гигиены. Принимать пищу, отдыхать только в специально отведенных для этого помещениях и местах. Пить воду только из специально предназначенных для этого установок.
- 1.6. При обнаружении неисправностей оборудования, приспособлений, инструментов и других недостатках или опасностях на рабочем месте немедленно сообщить начальнику лагеря. Приступить к работе можно только с его разрешения после устранения всех недостатков.
- 1.7. При обнаружении загорания или в случае пожара:
  - отключить оборудование;
  - сообщить в пожарную охрану и администрации;
  - организовать эвакуацию детей;
  - приступить к тушению пожара имеющимися в лагере первичными средствами пожаротушения в соответствии с инструкцией по пожарной безопасности.При угрозе жизни - покинуть помещение.
- 1.8. При несчастном случае оказать пострадавшему первую (доврачебную) помощь, немедленно со-



**Муниципальное казённое общеобразовательное учреждение – Бочанихинская основная общеобразовательная школа**

СОГЛАСОВАНО: Председатель профкома Дымура Л.А. _____ «__» _____ 2021г.	УТВЕРЖДАЮ: Директор школы Лях В.И. _____ «__» _____ 2021 г. М.П.
---	--

**Инструкция № 5 по охране труда для персонала оздоровительного лагеря с дневным пребыванием детей профилактике детского травматизма**

**1. Общие требования безопасности.**

- 1.1. Для работы в оздоровительном лагере могут быть приняты лица, не имеющие медицинских противопоказаний и имеющие санитарную книжку.
- 1.2. Персонал при работе в оздоровительном лагере должен проходить:
- внеплановый инструктаж: при нарушениях инструкций по охране труда, при авариях и несчастном случае,
  - диспансерный медицинский осмотр согласно приказу Минздрава РФ № 90 от 14.03.1996 г
- 1.3. Персонал при работе в оздоровительном лагере обязан:
- соблюдать правила внутреннего трудового распорядка, установленные в лагере;
  - соблюдать требования настоящей инструкции, инструкции о мерах пожарной безопасности, инструкции по электробезопасности;
  - соблюдать требования к эксплуатации оборудования;
  - использовать по назначению и бережно относиться к выданным средствам индивидуальной защиты.
- 1.4. Персонал при работе в оздоровительном лагере должен:
- уметь оказывать первую (доврачебную) помощь пострадавшему при несчастном случае;
  - знать местоположение средств оказания доврачебной помощи, первичных средств пожаротушения, главных и запасных выходов, путей эвакуации в случае аварии или пожара;
  - выполнять только порученную работу и не передавать ее другим без разрешения начальника лагеря;
  - во время работы быть внимательным, не отвлекаться и не отвлекать других, не допускать на рабочее место лиц, не имеющих отношения к работе;
  - содержать рабочее место в чистоте и порядке.
- 1.5. Персонал при работе в оздоровительном лагере должен знать и соблюдать правила личной гигиены. Принимать пищу, отдыхать только в специально отведенных для этого помещениях и местах. Пить воду только из специально предназначенных для этого установок.
- 1.6. При обнаружении неисправностей оборудования, приспособлений, инструментов и других недостатках или опасностях на рабочем месте немедленно сообщить начальнику лагеря. Приступить к работе можно только с его разрешения после устранения всех недостатков.
- 1.7. При обнаружении загорания или в случае пожара:
- отключить оборудование;
  - сообщить в пожарную охрану и администрации;
  - организовать эвакуацию детей;

- приступить к тушению пожара имеющимися в лагере первичными средствами пожаротушения в соответствии с инструкцией по пожарной безопасности.

При угрозе жизни - покинуть помещение.

1.8. При несчастном случае оказать пострадавшему первую (доврачебную) помощь, немедленно сообщить о случившемся начальнику лагеря, принять меры к сохранению обстановки происшествия (состояние оборудования), если это не создает опасности для окружающих.

1.9. За невыполнение требований безопасности, изложенных в настоящей инструкции, сотрудники несут ответственность согласно действующему законодательству.

## **2. Требования безопасности перед началом работы.**

2.1. Осмотреть рабочее место (рабочее место работника оздоровительного лагеря согласно штатному расписанию). Убедиться в том, что оно достаточно освещено, что полы и покрытия чисты.

2.2. Проверить наличие урн для сбора мусора.

2.3. Проверить наличие и исправность противопожарных средств.

2.4. При обнаружении каких-либо недостатков принять меры к их устранению.

## **3. Требования безопасности во время работы.**

### **3.1. Требования к зданиям и сооружениям:**

- столовая, кухня, медицинский кабинет, учебные кабинеты, библиотека, актовый и спортивный залы, туалеты, рекреации должны иметь ровные, крепкие полы, гладкие стены, легко открывающиеся двери и окна, стекла не должны иметь трещин.

- внутри зданий, сооружений должна быть исправная электропроводка, электропатроны, электровыключатели и средства пожаротушения.

### **3.2. Требования к работе пищеблока:**

- для исключения персонала от поражения электротоком, все металлические части электрооборудования должны быть заземлены (картофелечистка, хлеборезка, мясорубка);

- до открытия оздоровительного лагеря должна быть проведена инструментальная проверка сопротивления изоляции электрооборудования, сопротивления изоляции заземления, грозозащиты с составлением специального акта.

### **3.3. Требования при эксплуатации электрооборудования:**

- все электрораспределительные щиты, щитки должны быть закрыты на ключ;

- запрещается детям пользоваться электроинструментом более 36 вольт, входить в служебные помещения, находится вблизи погрузки и разгрузки продуктов, оборудования, пищевых отходов;

### **3.4. Меры безопасности при проведении общественно-полезного труда:**

- все общественно-полезные работы на территории оздоровительного лагеря проводятся под руководством воспитателя, с проведением инструктажа по безопасным методам труда и записью в журнале инструктажа на рабочем месте;

- при уборке помещений детям запрещается мыть окна, плафоны, убирать санузлы, умывальные комнаты, убирать и вывозить нечистоты. Категорически запрещается детям переносить тяжести, пользоваться химикатами и ядохимикатами. Дети не должны привлекаться к приготовлению пищи, чистке вареных овощей, мытью посуды.

### **3.5. Безопасность детей при грозе:**

- при грозе следует избегать прикосновения к электрическим приборам;

- рекомендуется перед грозой закрыть окна, форточки, двери - во избежание проникновения в помещение шаровой молнии;

- постоянно следить за ветхой кровлей оздоровительного лагеря, чтобы ветки деревьев не касались кровли, стен;

- во время грозы не следует находиться на высоком открытом месте, вблизи грозащитных устройств, линий электропередач и связи, стоять под одиночными деревьями, спускаться к рекам, купаться в бассейне. Рекомендуется укрыться в небольших углублениях, вблизи больших камней. При отсутствии подходящих мест для укрытия, лучше переждать грозу присев к земле.

### **3.6. Проведение спортивных мероприятий.**

- занятия в спортивных секциях согласовывается с мед.работником оздоровительного лагеря;
- ответственность за подготовку мест для спортивных занятий и спортивно-массовых мероприятий возлагается на инструктора по физкультуре;
- к руководству спортивными секциями допускаются воспитатели, имеющие соответствующую подготовку;
- при проведении спортивных занятий, тренировок и соревнований инструктор по физкультуре, воспитатели обязаны обеспечить полную исправность спортивного инвентаря, оборудования, страховку при занятиях на гимнастических снарядах;
- присутствие медицинского работника на всех спортивных соревнованиях –обязательно;
- во время отрядных спортивных мероприятий все дети должны находиться вместе с воспитателем на участке оздоровительного лагеря и в помещении, где проводится данное мероприятие. Присутствие воспитателя на утренней зарядке обязательно;
- во время массовых мероприятий (спартакиады, водные праздники, концерты) с детьми обязательно должен находиться начальник оздоровительного лагеря, воспитатели, медработники. Лица, ответственные за проведение массовых мероприятий, обеспечивают полный порядок, исключая несчастные случаи;
- категорически запрещается разжигать костры, устраивать фейверки, факельные шествия и другие мероприятия, связанные с опасностью возникновения пожара;

#### **4. Требования безопасности в аварийных ситуациях**

- 4.1. Каждый работник оздоровительного лагеря обязан в случае угрозы состоянию здоровья и жизни детей принять меры по устранению опасности, проявив максимум бдительности, в случае обнаружения взрывчатых веществ знать правила обращения с ними, ликвидировать или принять меры по устранению очагов травматизма.
- 4.2. При возникновении пожара немедленно вызвать пожарную охрану по телефону 01, удалить в безопасное место детей и по возможности горючие вещества, приступить к тушению огня имеющимися первичными средствами пожаротушения. О пожаре поставить в известность начальника оздоровительного лагеря.
- 4.3. Оказать доврачебную помощь пострадавшим при получении травмы и вызвать скорую медицинскую помощь или отправить пострадавшего в медпункт, поставить в известность руководителя.

#### **5. Требования безопасности по окончании мероприятий.**

- 5.1. Привести в порядок рабочее место.
- 5.2. Места производства работ должны быть подвергнуты тщательной очистке, мойке.
- 5.3. Пересчитать детей, участвующих в мероприятии.